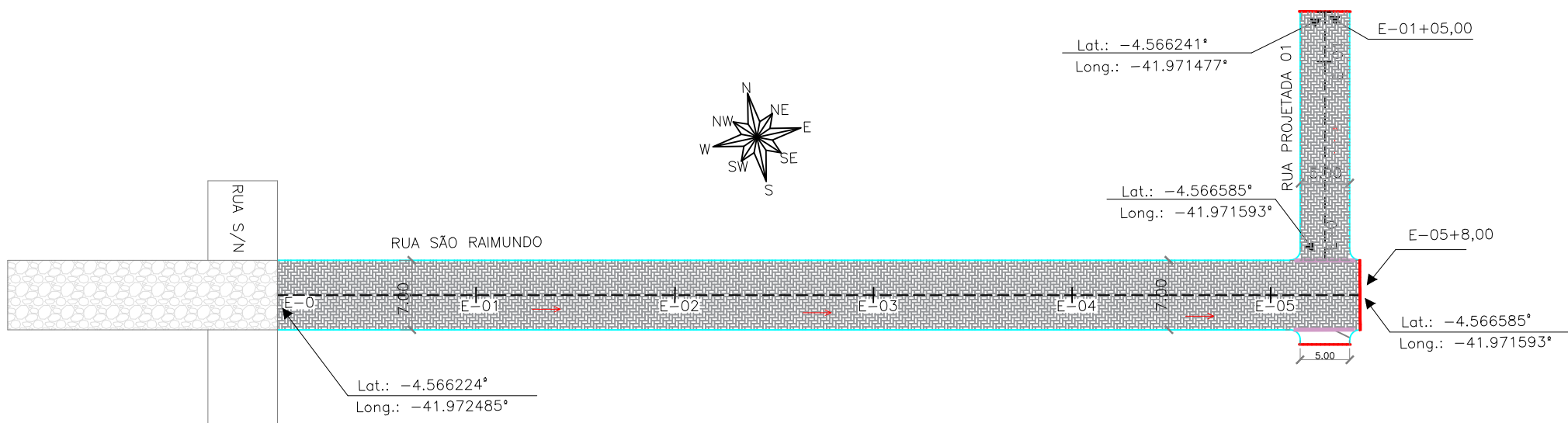
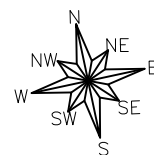
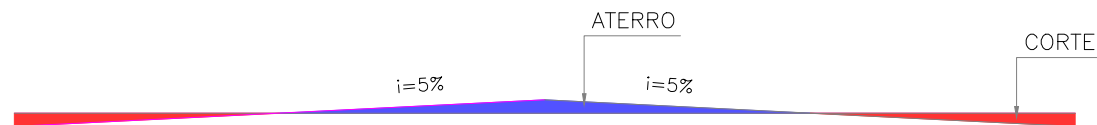


# REGULARIZAÇÃO DA SUPERFÍCIE

ESCALA 1:50



## RUA SÃO RAIMUNDO E RUA PROJETADA 01

Trecho: entre a E-00 e E-05+8,0M (Ext.= 108,00 m)

Trecho: entre a E-00 e E-01+5,00 (Ext.= 25,00 m)

Local: Conjunto São Luis - Cocal de Telha - Piauí

Escala: 1/500 Legenda: Planta Baixa

### LEGENDA:

- POSTE EM CONCRETO EXISTENTE
- MURO EXISTENTE
- CERCA EXISTENTE
- GREIDE
- TERRENO NATURAL

--- EIXO

→ SENTIDO DO ÁGUA

--- CANALETA EXISTENTE

--- CANALETA A IMPLANTAR

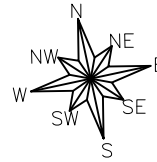
■ SARJETÃO A IMPLANTAR

--- PAVIMENTAÇÃO EM PARALELEPIPEDO EXISTENTE

--- PAVIMENTAÇÃO ASFÁLTICA EXISTENTE

--- PAVIMENTAÇÃO EM BLOCO INTERTRAVADO A EXECUTAR

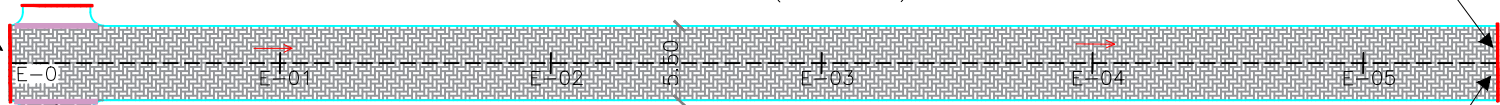
01/03



Lat.: -4.566979°  
Long.: -41.970633°

RUA SÃO RAIMUNDO (TRECHO 02)

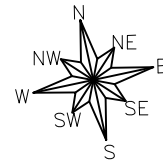
E-05+10,00



Lat.: -4.566979°  
Long.: -41.970633°

Lat.: -4.567370°  
Long.: -41.969629°

RUA PROJETADA 02

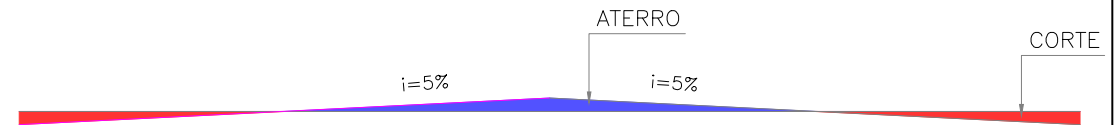


E-03

Lat.: -4.567634°  
Long.: -41.970845°

### REGULARIZAÇÃO DA SUPERFÍCIE

ESCALA 1:50



RUA SÃO RAIMUNDO (TRECHO 02) E RUA PROJETADA 02

Trecho: entre a E-00 e E-5+10,00m (Ext.= 110,00 m)

Trecho: entre a E-00 e E-03 (Ext.=60,00m)

Local: Conjunto São Luis - Cocal de Telha - Piauí

Escala: 1/500    Legenda: Planta Baixa

#### LEGENDA:

- POSTE EM CONCRETO EXISTENTE
- MURO EXISTENTE
- CERCA EXISTENTE
- GREIDE
- TERRENO NATURAL

----- EIXO

→ SENTIDO DO ÁGUA

CANALETA EXISTENTE

CANALETA A IMPLANTAR

SARJETÃO A IMPLANTAR

PAVIMENTAÇÃO EM PARALELEPIPEDO EXISTENTE

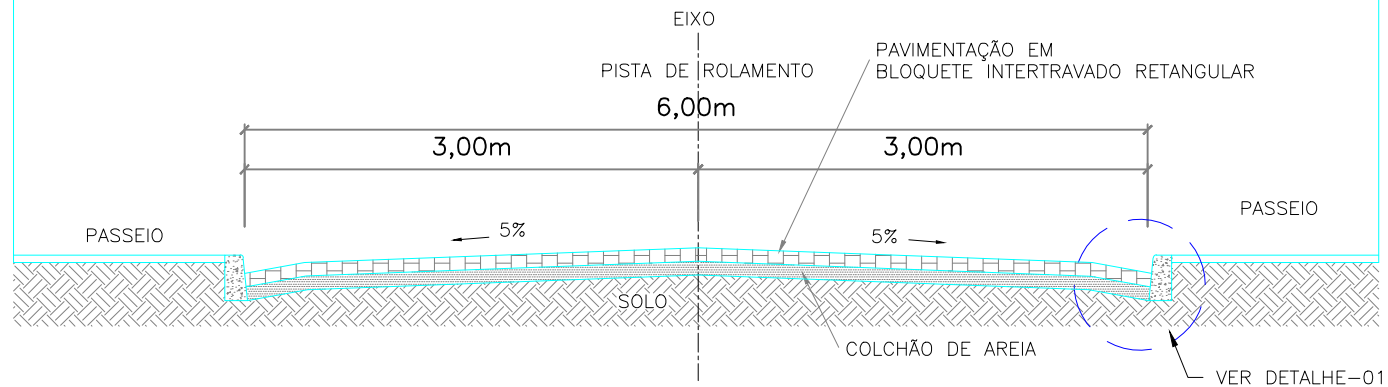
PAVIMENTAÇÃO ASFÁLTICA EXISTENTE

PAVIMENTAÇÃO EM BLOCO INTERTRAVADO A EXECUTAR


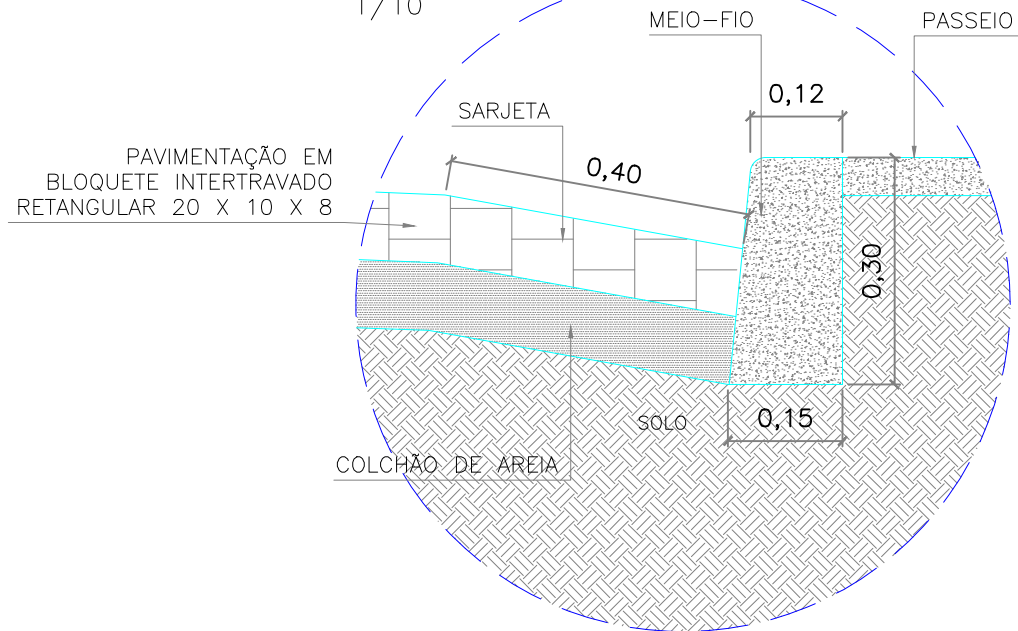
02/03

# SEÇÃO TIPO DA RUA

ESCALA 1:50



## DETALHE - 01 1/10



MODELO DO BLOCO INTERTRAVADO RETANGULAR  
20 X 10 CM X 8 CM

RUA SÃO RAIMUNDO, RUA PROJETADA 01

RUA SÃO RAIMUNDO (TRECHO 02) E RUA PROJETADA 02

Local: Conjunto São Luis - Cocal de Telha - Piauí

Legenda: Planta Baixa

### LEGENDA:

- POSTE EM CONCRETO EXISTENTE
- MURO EXISTENTE
- CERCA EXISTENTE
- GREIDE
- TERRENO NATURAL

--- EIXO

→ SENTIDO DO ÁGUA

--- CANALETA EXISTENTE

--- CANALETA A IMPLANTAR

■ SARJETÃO A IMPLANTAR

■ PAVIMENTAÇÃO EM PARALELEPIPEDO EXISTENTE

■ PAVIMENTAÇÃO ASFÁLTICA EXISTENTE

■ PAVIMENTAÇÃO EM BLOCO INTERTRAVADO A EXECUTAR

03/03